

RELATÓRIO ANUAL DA INICIAÇÃO CIENTÍFICA UFLA 2022



Luciano José Pereira
Pró-reitor de Pesquisa

Márcio Gilberto Zangeronimo
Pro-reitor de Pesquisa Adjunto
Coordenador dos Programas Institucionais de Iniciação Científica da UFLA

Daniele Carvalho
Administradora dos Programas de Iniciação Científica da UFLA

Membros da Coordenação de Iniciação Científica:

Bruna de Souza Nascimento - DCA
Bruno Henrique Sardinha de Souza - DEN
Bruno Teixeira Ribeiro - DCS
Camila Maria de Melo - DNU
Cleiton Lourenço de Oliveira - DAG
Dimas José Rua Orozco - DEG
Djeison Lutier Raymundo - DMV
Everson Reis Carvalho - DAG
Fabiana da Silva Félix - DQI
Felipe Haenel Gomes - DCS
Fernanda Gomes e Souza Borges - DIR
Gilvano Ebling Brondani - DCF
Guilherme Max Dias Ferreira - DQI
Guilherme Vieira Pimentel - DAG
Gustavo Pereira Leite Ribeiro - DIR
Gustavo Puggina Rogatto - DEF
Igor José Mendes Lemes - DEG
Jéssica Ferreira Rodrigues - DCA
Leonardo Gomes Penteado Rosa - DIR
Lívia Elisabeth Vasconcellos de Siqueira Brandão Vaz - DEG
Ludwig Heinrich Pfenning - DFP
Luiz Henrique de Campos Borges - DFI
Marcelo Ângelo Cirillo - DES
Márcia Fonseca de Amorim - DEL
Mariana Mirelle Pereira Natividade - DNU
Maurício Ronny de Almeida Souza - DCC
Meline Costa Sousa - DCH
Moises Porfírio Rojas Leyva - DFI
Natália Maira Braga Oliveira - DEG
Nathalia de Fátima Joaquim - DAE
Nathan Sombra Evangelista - DEG
Patrícia Aparecida Ferreira - DAE
Patrícia Ferreira Ponciano Ferraz - DEA
Renata Ribeiro Alvarenga - DZO
Rodrigo Avelaira Barbosa - DSA
Rosana Maria Mendes - DEX
Tales Heimfarth - DAC
Tiago de Medeiros Vieira - DEX
Tiago de Souza Marçal - DBI
Vanderlei Barbosa - DED
Vanessa Avelar Silva - DZO
Vinícius Quintão Carneiro - DBI

1. DADOS GERAIS

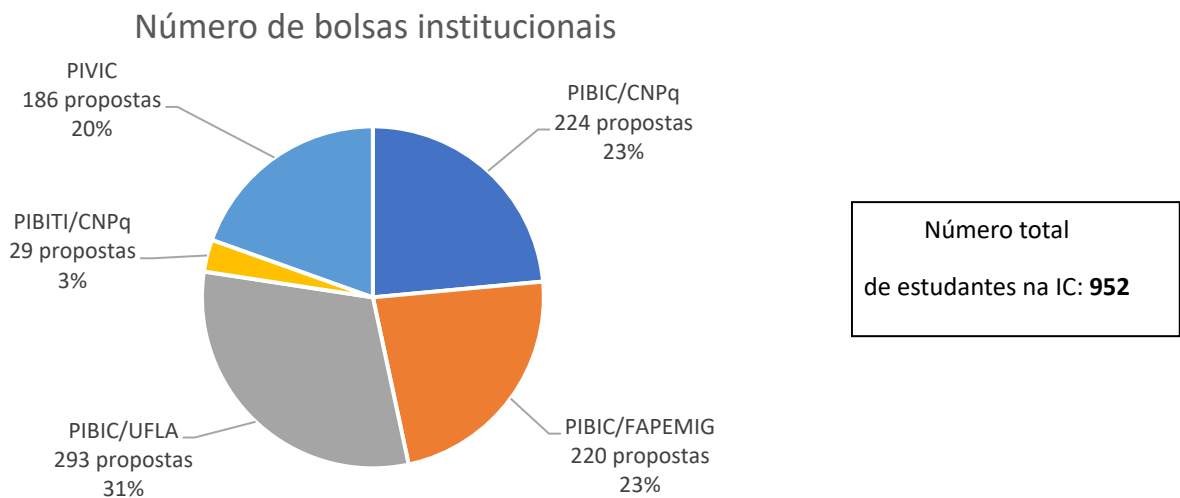


Figura 1. Distribuição de propostas institucionais (quantidade absoluta e relativa) de IC vigentes em janeiro de 2023.

2. DEMANDAS DE IC NA UFLA (ÚLTIMOS 4 ANOS)

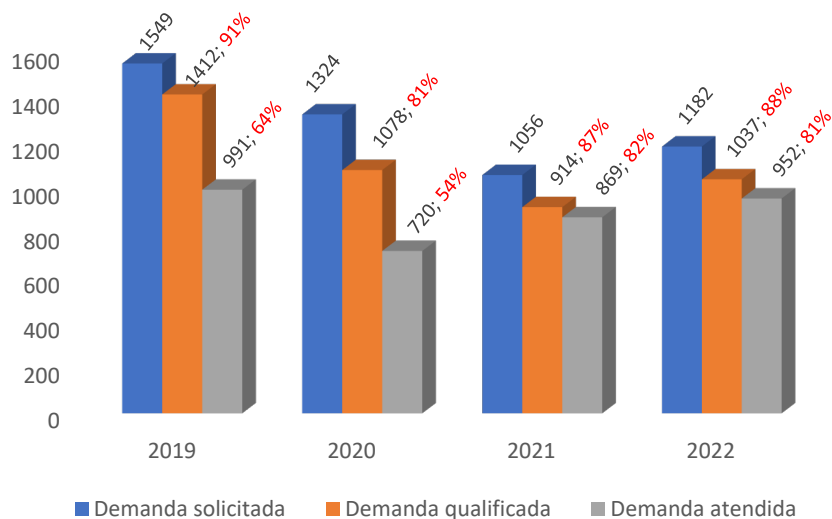


Figura 2. Demanda solicitada, demanda qualificada e demanda atendida nos editais institucionais de Iniciação Científica (remunerada e voluntária) nos anos de 2019 a 2022. Número absoluto e relativo ao total de propostas submetidas.

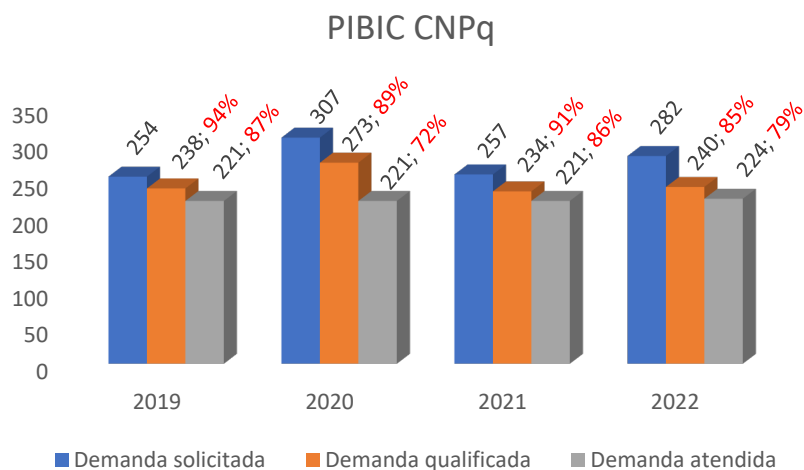


Figura 3. Demanda solicitada, demanda qualificada e demanda atendida nos editais PIBIC/CNPq nos anos de 2019 a 2022. Número absoluto e relativo ao total de propostas submetidas.

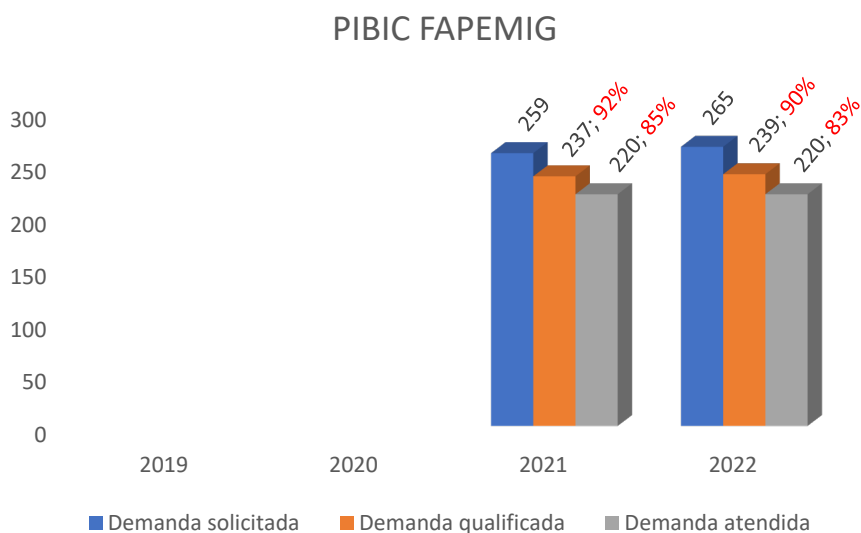


Figura 4. Demanda solicitada, demanda qualificada e demanda atendida nos editais PIBIC/FAPEMIG nos anos de 2019 a 2022. Número absoluto e relativo ao total de propostas submetidas.

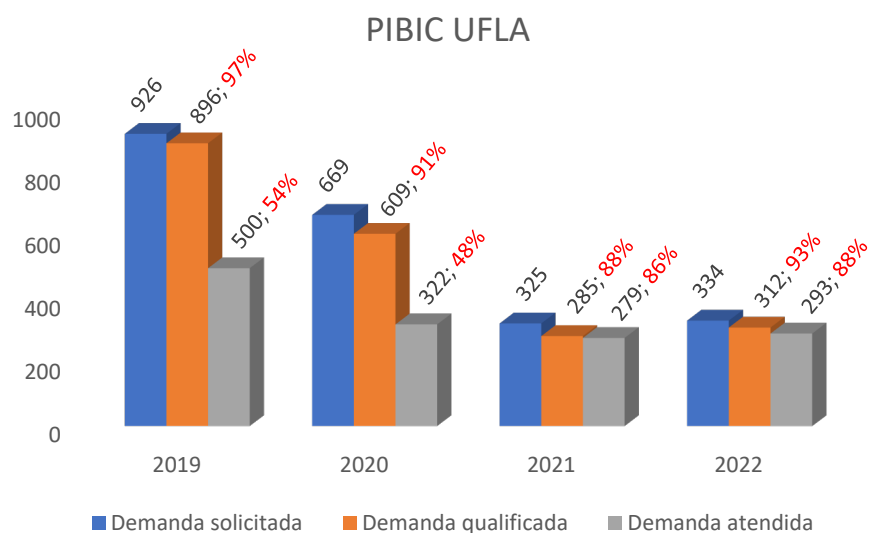


Figura 5. Demanda solicitada, demanda qualificada e demanda atendida nos editais PIBIC/UFLA nos anos de 2019 a 2022. Número absoluto e relativo ao total de propostas submetidas.

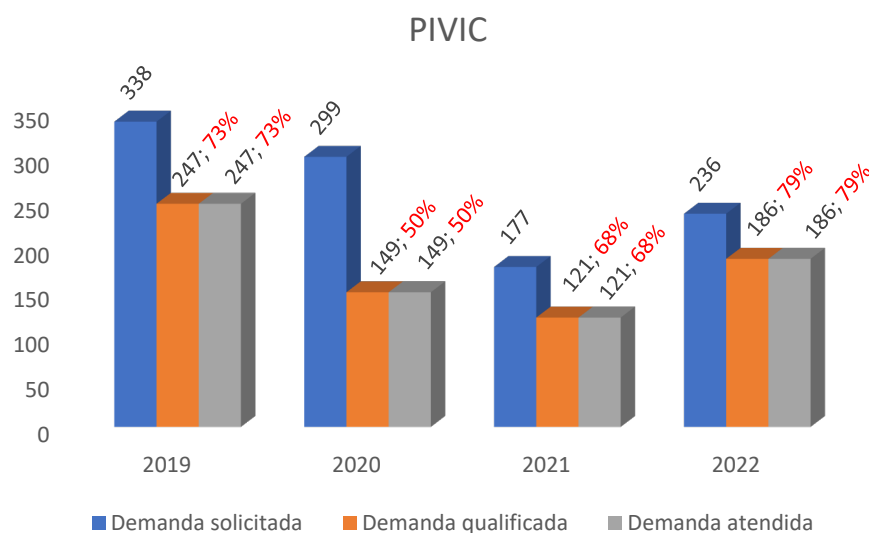


Figura 6. Demanda solicitada, demanda qualificada e demanda atendida nos editais PIVIC nos anos de 2019 a 2022. Número absoluto e relativo ao total de propostas submetidas.

3. DISTRIBUIÇÃO POR ÁREA DO CONHECIMENTO

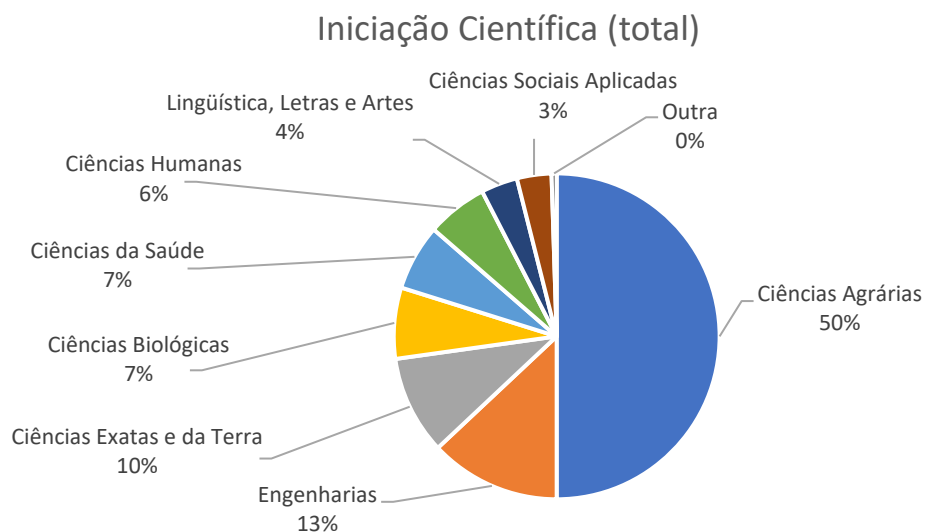


Figura 7. Distribuição das propostas vigentes (total de propostas), em jan. 2023, por área do conhecimento.

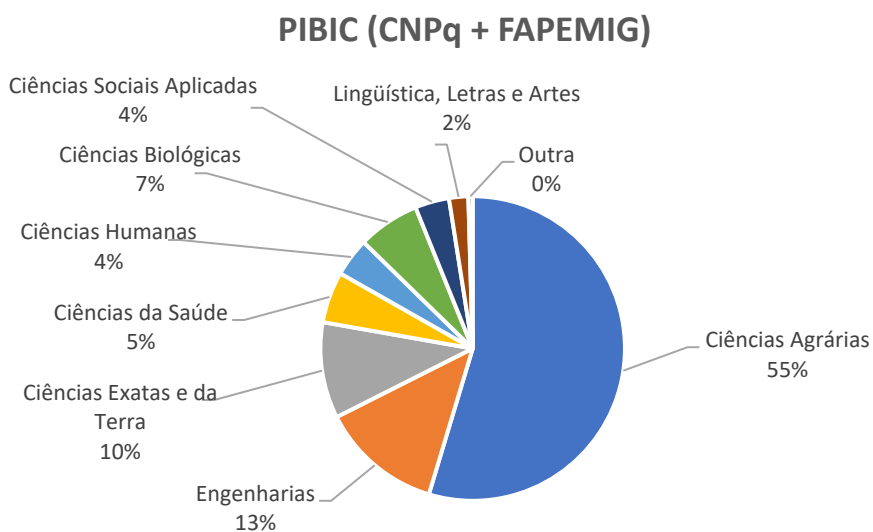


Figura 8. Distribuição das propostas vigentes nos editais de bolsas (CNPq e FAPEMIG), em jan. 2023, por área do conhecimento.

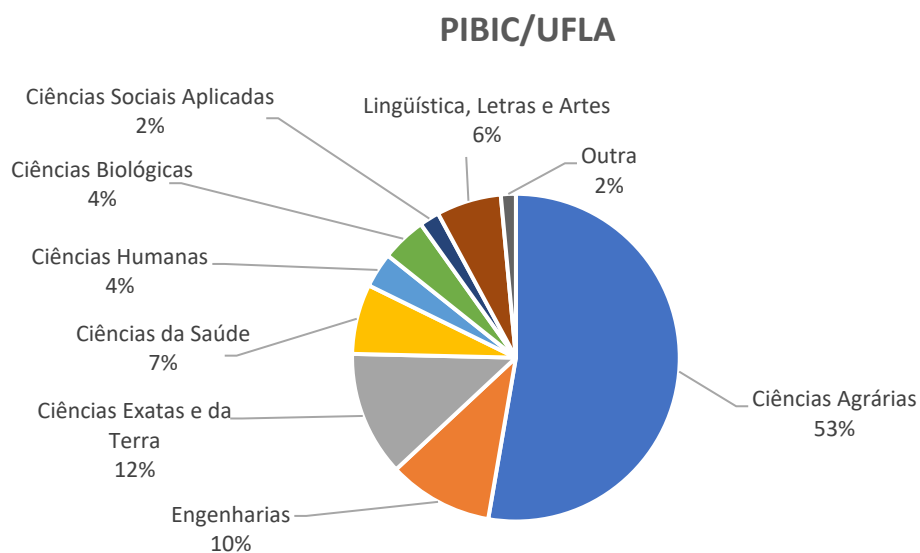


Figura 9. Distribuição das propostas vigentes nos editais PIBIC/UFLA, em jan. 2023, por área do conhecimento.

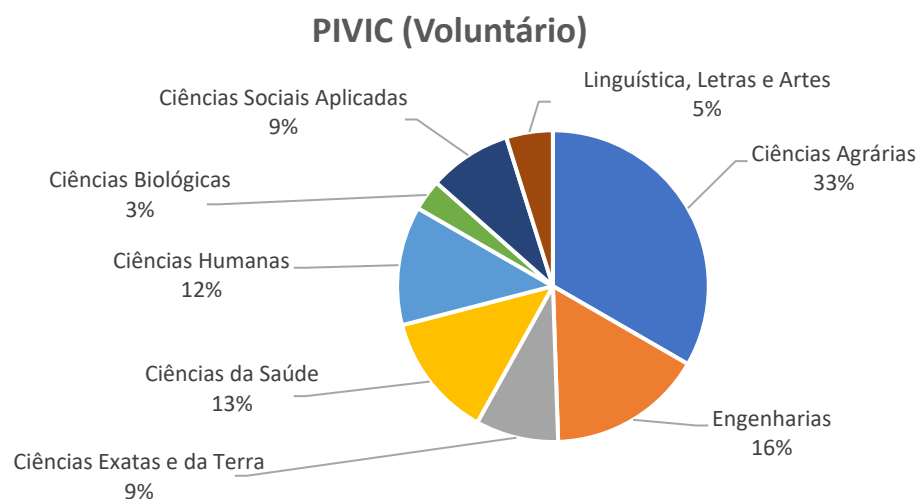


Figura 10. Distribuição das propostas vigentes nos editais PIVIC, em jan. 2023, por área do conhecimento.

4. DISTRIBUIÇÃO POR CURSO

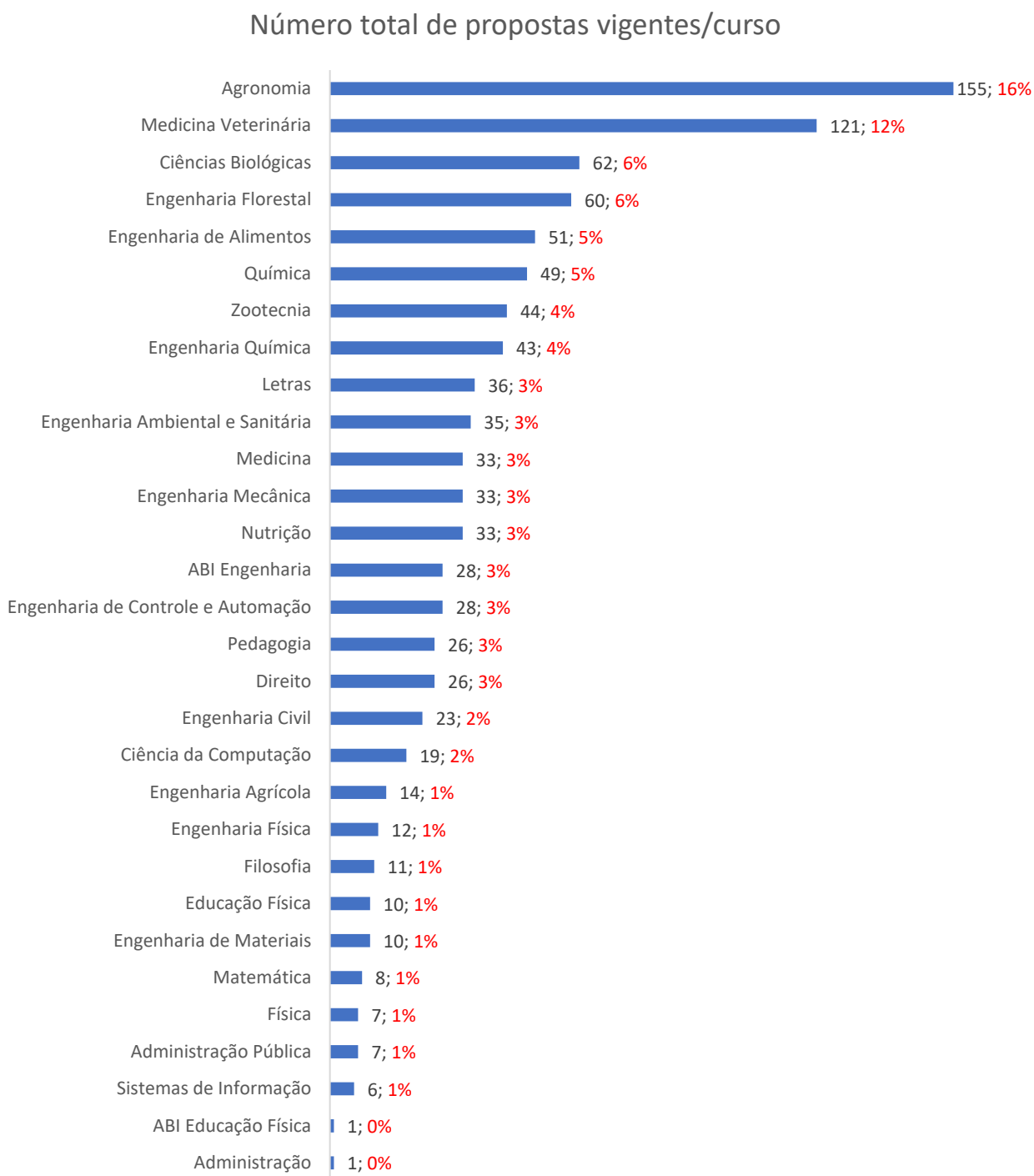


Figura 11. Número total de propostas vigentes de IC (remunerada e voluntária) em cada curso de graduação (número absoluto e relativo em relação ao total de propostas vigentes), em jan. 2023.

Número de bolsistas (CNPq e FAPEMIG)/curso

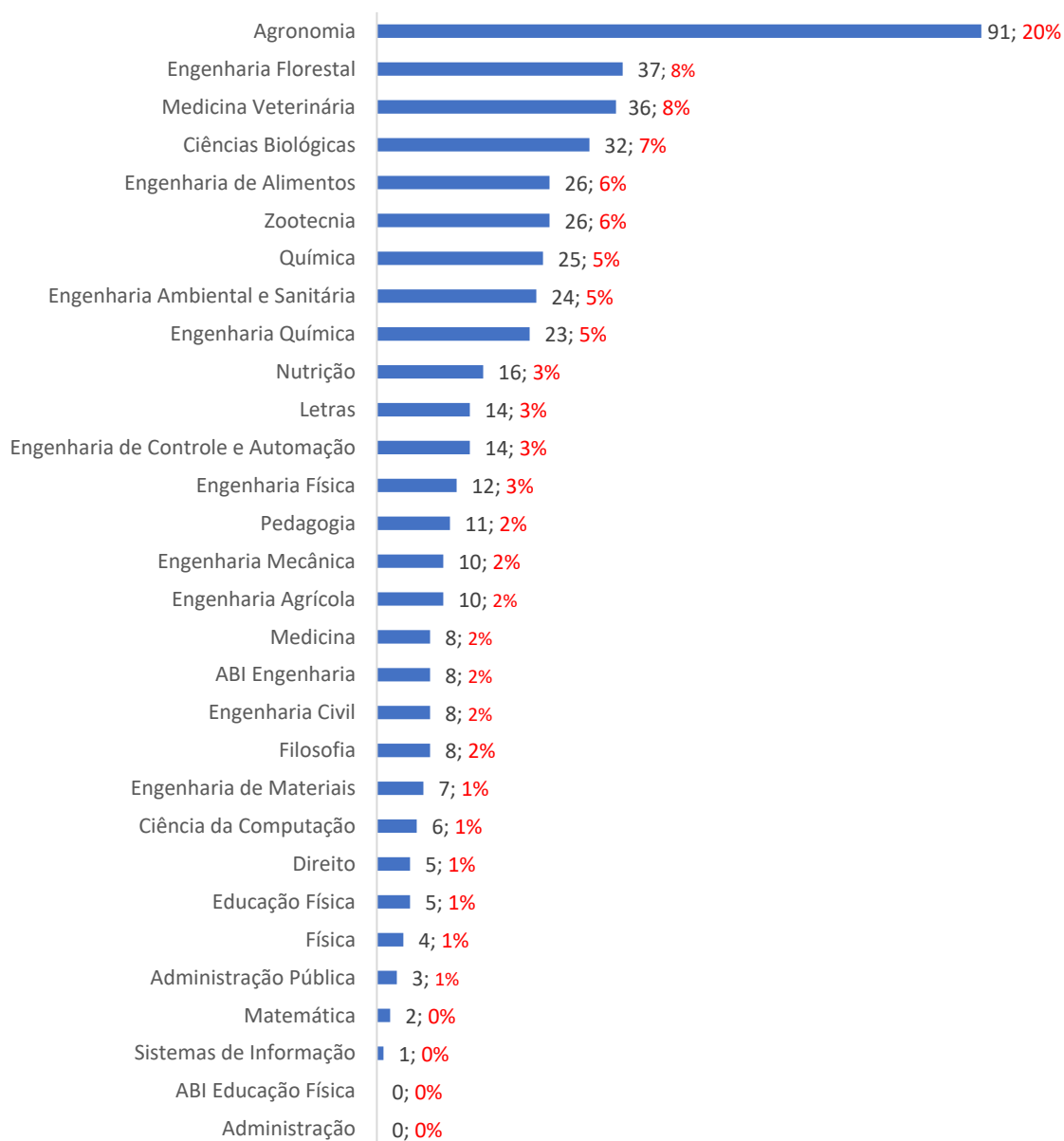


Figura 12. Número de bolsistas de IC (CNPq ou FAPEMIG) vigentes em cada curso de graduação (número absoluto e relativo em relação ao total de bolsas), em jan. 2023.

Número de bolsistas PIBIC UFLA/curso

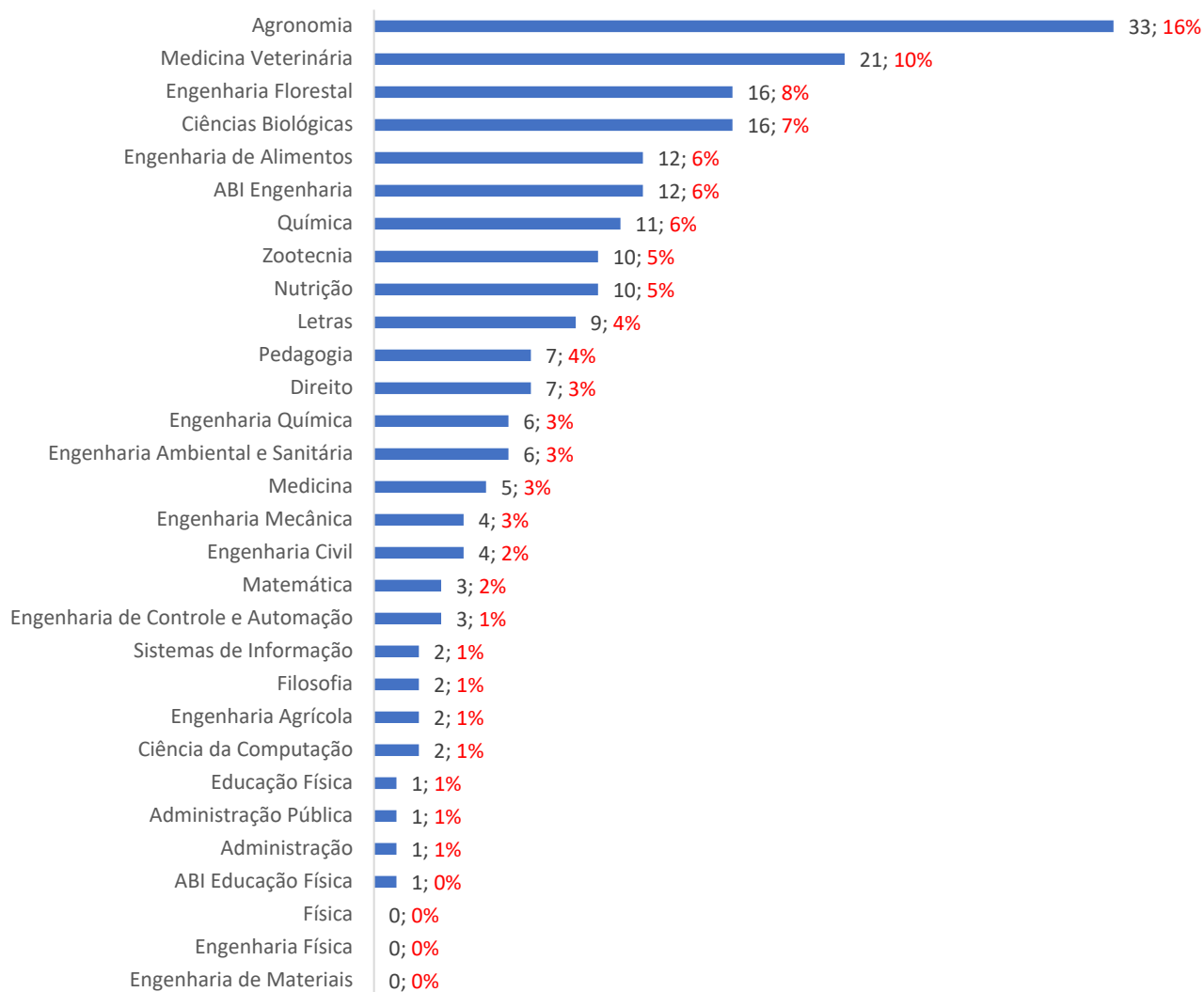


Figura 13. Número de bolsistas de IC (PIBIC/UFLA) vigentes em cada curso de graduação (número absoluto e relativo em relação ao total de bolsas), em jan. 2023.

Número de IC voluntária (PIVIC)/curso

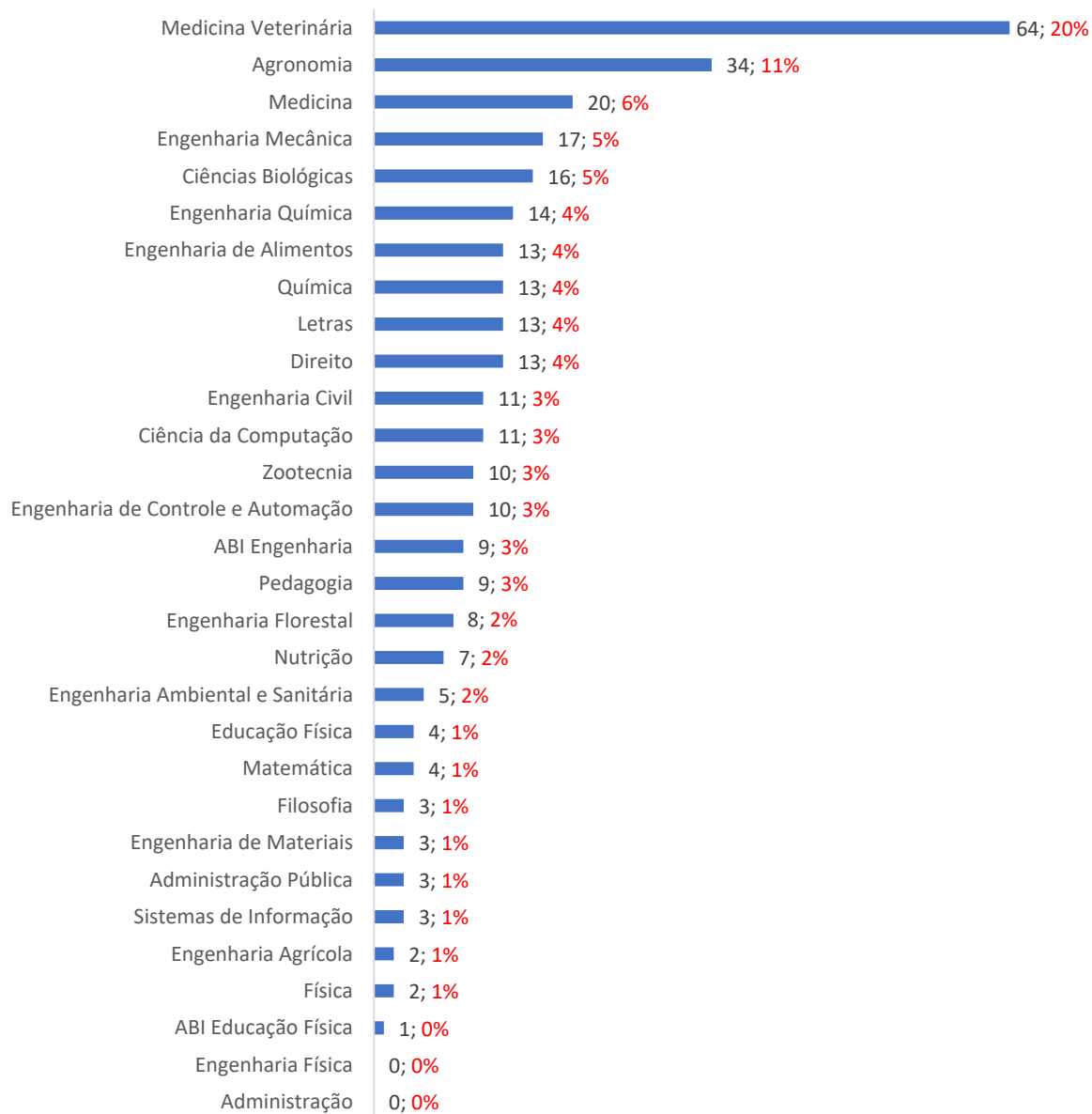


Figura 14. Número de discentes em IC voluntária (PIVIC) vigentes em cada curso de graduação (número absoluto e relativo em relação ao total de discentes voluntários), em jan. 2023.

Número de estudantes de IC/curso

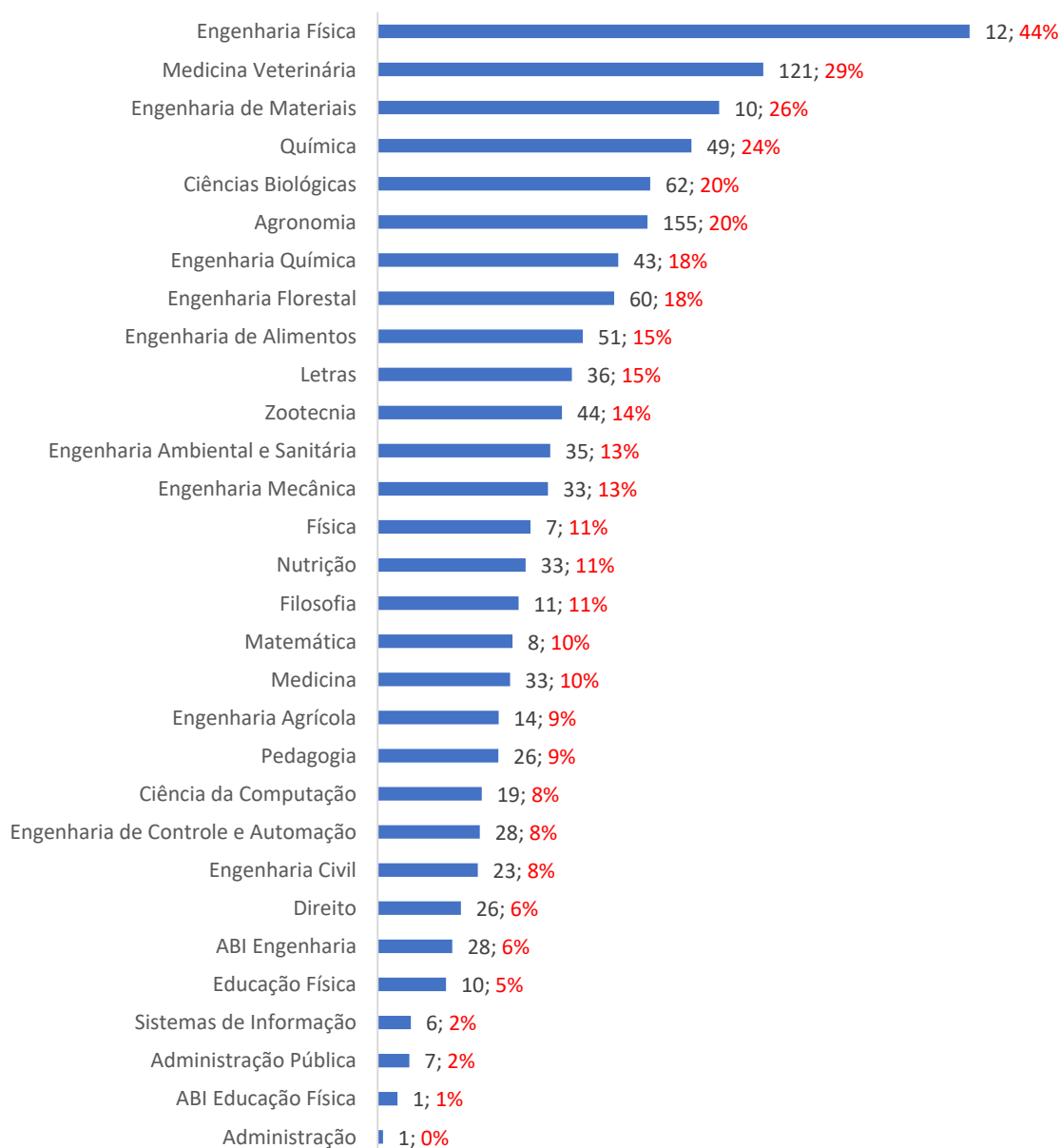


Figura 15. Número de estudantes vinculados à IC (número absoluto e relativo ao total de estudantes no curso) vigentes em jan. 2023.

5. DEMANDA DE PROPOSTAS POR ÁREA E POR CURSO

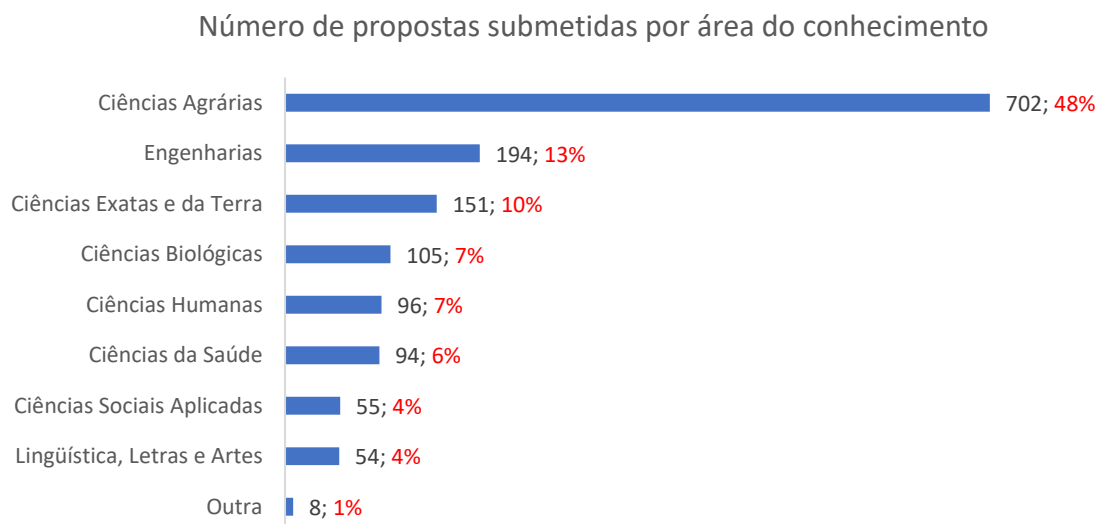


Figura 15. Número de propostas submetidas nos editais de 2022 em cada área do conhecimento. Número absoluto e relativo ao total de propostas submetidas.

Número de propostas submetidas por curso

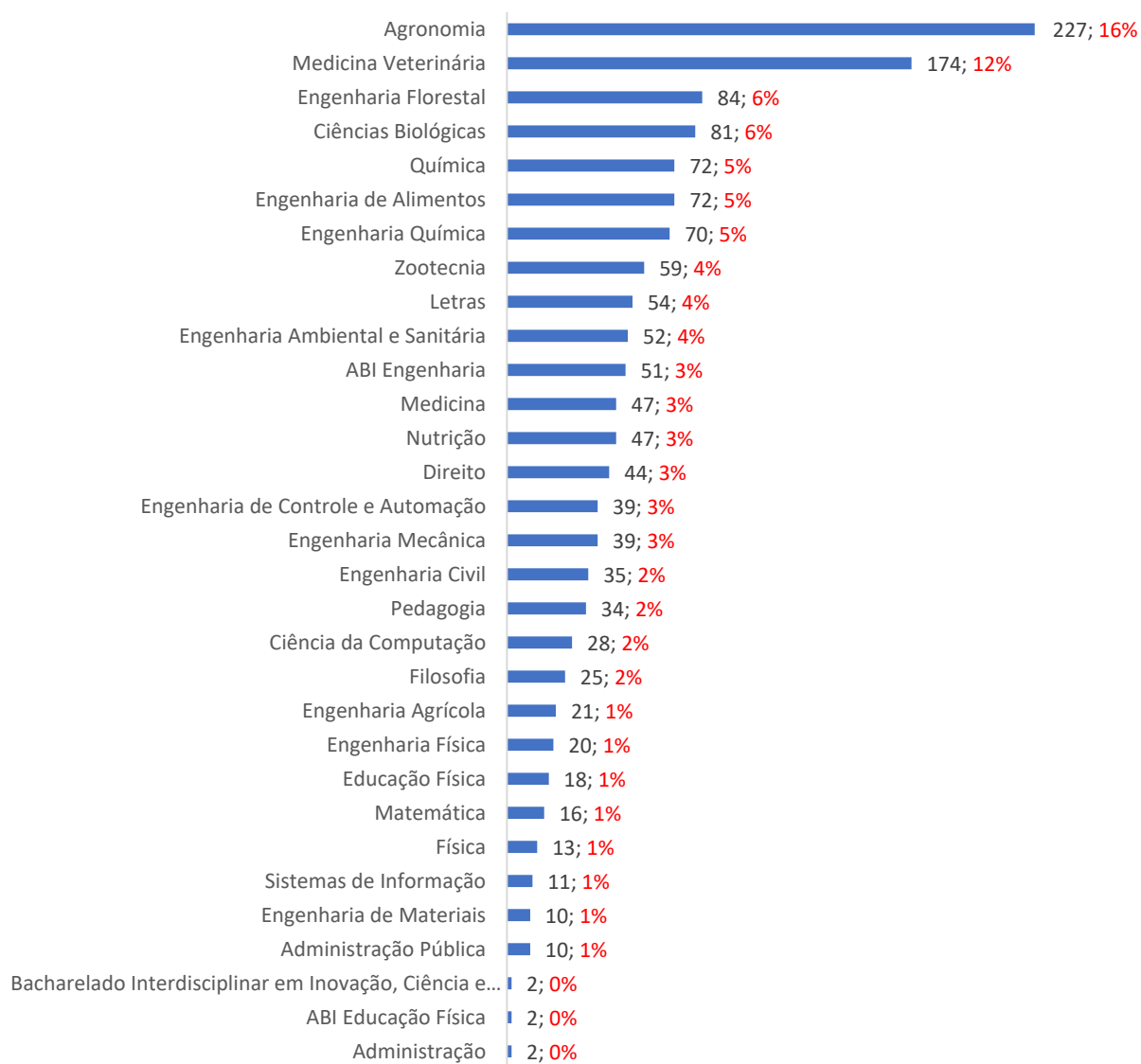


Figura 16. Número de propostas submetidas nos editais de 2022 em cada curso. Número absoluto e relativo ao total de propostas submetidas.

Relação de professores que orientam na IC/departamento

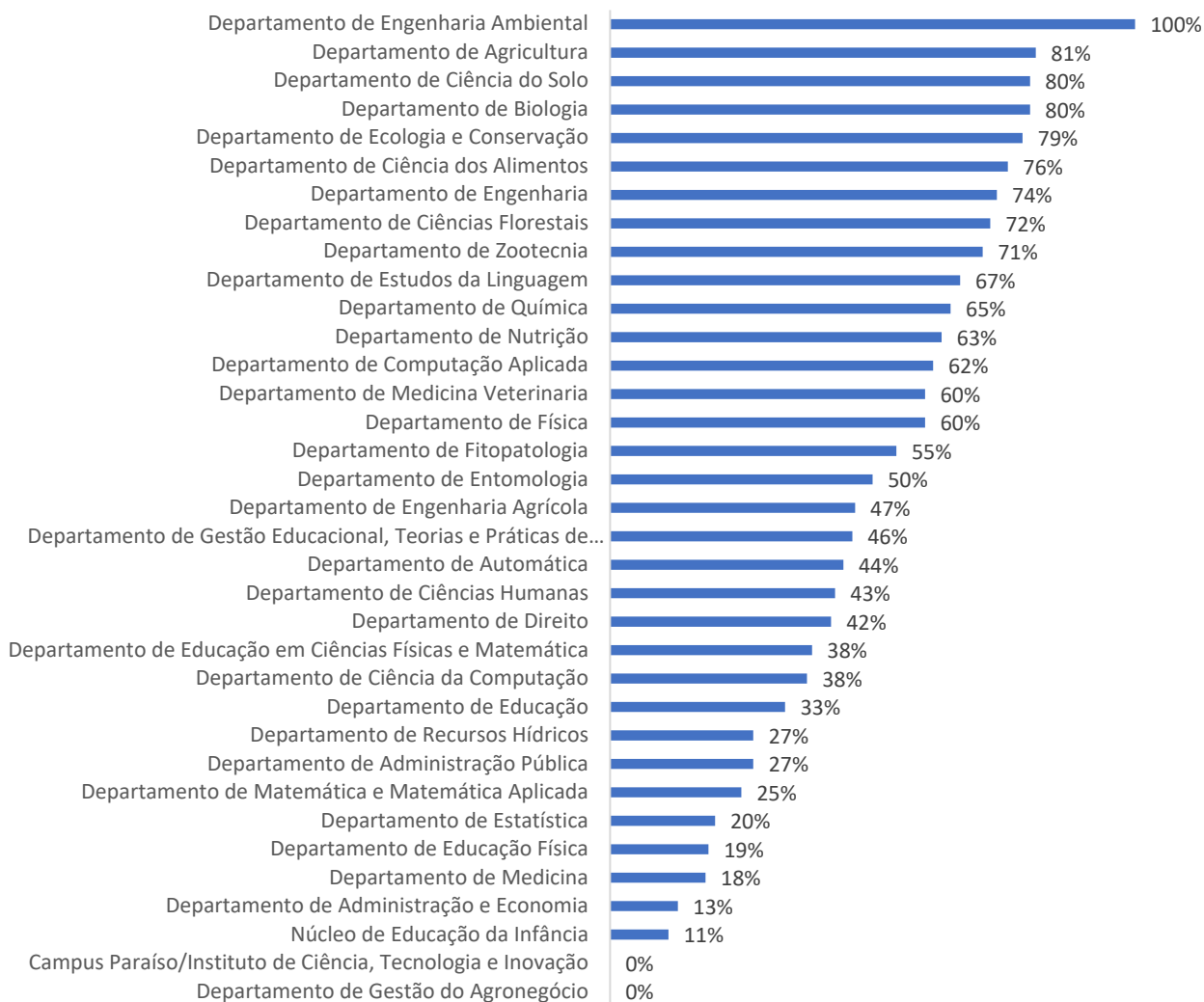


Figura 17. Número relativo (%) de orientadores em relação ao total de docentes no departamento.